



DARROITEX S.p.A.



Macchine controllo e arrotolatura tessuto
Fabric inspection machines and winding





MOD. "AUTOMAT"
TOTALMENTE AUTOMATICA

MOD. "AUTOMAT"
FULL AUTOMATION




MOD. "QCM-RT"
ZERO TENSIONE
PER LYCRA, ELASTAN,
INDEMGLIABILE

MOD. "QCM-RT"
ZERO TENSION
FOR LYCRA, ELASTAN,
ELASTIC KNIT




MOD. "KNIT"
PER TESSUTI DI
MAGLIA IN GENERE
E TESSUTI LEGGERI

MOD. "KNIT"
FOR KNIT FABRIC
AND VERY LIGHT
FABRIC




MOD. "QCM-R"
PER TESSUTI TECNICI
E TESSUTI A NAVETTA

MOD. "QCM-R"
FOR TECHNICAL
FABRIC AND WOVEN
FABRIC




MOD. "QCM-R45"
PER TESSUTI TECNICI E
TESSUTI A NAVETTA

MOD. "QCM-R45"
FOR TECHNICAL FABRIC
AND WOVEN FABRIC



Model KNIT



Macchina per il controllo e arrotolatura **TESSUTI DI MAGLIA**, altezza lavoro da 2.400 mm a 3.600 mm. Entrata ed uscita tessuto modulare rotolo/falda e configurazione Non-stop con J-box.

*Inspection machine for the process of **KNIT FABRIC**, working width from 2.400 mm to 3.600 mm. Entry and exit feeding modular roll/plait form and also configuration Non-stop with J-box.*



Model QCM-R45

Macchina per il controllo e arrotolatura **TESSUTI A NAVETTA E TESSUTI TECNICI**, con inclinazione tavola a 45°, altezza lavoro da 1.800 mm a 5.400 mm. Entrata ed uscita tessuto modulare rotolo/falda/grande rotolo su carrello/grande rotolo su asse.

*Inspection machine for the process of **WOVEN AND TECHNICAL FABRICS**, inspecting table at 45° working width from 1.800 mm to 5.400 mm. Entry and exit feeding modular roll/plait form/big roll on A-frame/big roll on axle.*



Model QCM-R

Macchina per il controllo e arrotolatura **TESSUTI A NAVETTA E TESSUTI TECNICI**, con software per mappatura tessuto, pesa e stampa cartellino, altezza lavoro da 1.800 mm a 5.400 mm. Entrata ed uscita tessuto modulare rotolo/falda/grande rotolo su carrello/grande rotolo su asse.


*Inspection machine for the process of **WOVEN AND TECHNICAL FABRICS**, complete with software for fabric mapping, weighing, labelling, working width from 1.800 mm to 5.400 mm. Entry and exit feeding modular roll/plait form/big roll on A-frame/big roll on axle.*



Model QCM-RT

Macchina per il controllo e arrotolatura **TESSUTI DI MAGLIA TIPO LYCRA, ELASTAN, ELASTICIZZATI IN GENERE** con trasporto assistito del tessuto tramite tappeto motorizzato, altezza lavoro da 2.000 mm a 2.600 mm. Entrata ed uscita tessuto modulare rotolo/falda.

*Inspection machine for the process of **KNIT FABRIC, LYCRA, ELASTAN** with motorized belt transportation working width from 2.000 mm to 2.600 mm. Entry and exit feeding modular roll/plait.*



Model AUTOMAT

Macchina per lavoro a ciclo continuo totalmente automatizzata con tutte le operazioni automatiche di controllo, posa cartone, nastratura, fermata e ripartenza automatica.

Machine for all operations automatized, supply of core, start, winding, stop, re-start, taping. Complete cycle without operator.



Linea Combinata di Doppiatrice

Linea combinata di doppiatura tessuto mod. **QCM-R** con doppiatrice tessuto.

*Combi installation mod. **QCM-R** with fabric doubling Machine.*



Linea Combinata di Preparazione

Linea combinata di preparazione mod. **QCM-R45** con J-box di preparazione e imballo automatico.

*Combi installation for preparation mod. **QCM-R45** with J-box and automatic roll packing.*

